


ABDO



Existe en coloris noir
hauteurs 18 et 25 cm

CEINTURE DE SOUTIEN ABDOMINAL ABDO

Références : ABDO 18 XS à ABDO 31 XL (3 hauteurs)

Dispositif médical de classe I,  pour patient unique - à usages multiples.
Au moins la première installation doit être effectuée par un professionnel
de la santé qualifié.

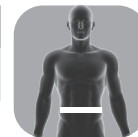
Durée et fréquence d'utilisation sous contrôle de votre prescripteur.

Utilisation prévue et groupe cible de patients :

ABDO est une orthèse de soutien abdominal pour adultes selon les tailles
disponibles.



TOUR DE TAILLE	HAUTEUR (cm)			HAUTEUR (cm)	
	18 (blanc)	25 (blanc)	31 (blanc)	18 (noir)	25 (noir)
70 à 80 cm	ABDO 18 XS 3615650001566	ABDO 25 XS 3615650001665	ABDO 31 XS 3615650001726	ABDO 18 XS NOI 3615650001573	ABDO 25 XS NOI 3615650001672
80 à 90 cm	ABDO 18 S 3615650001528	ABDO 25 S 3615650001627	ABDO 31 S 3615650001702	ABDO 18 S NOI 3615650001535	ABDO 25 S NOI 3615650001634
90 à 100 cm	ABDO 18 M 3615650001504	ABDO 25 M 3615650001603	ABDO 31 M 3615650001696	ABDO 18 M NOI 3615650001511	ABDO 25 M NOI 3615650001610
100 à 115 cm	ABDO 18 L 3615650001481	ABDO 25 L 3615650001580	ABDO 31 L 3615650001689	ABDO 18 L NOI 3615650001498	ABDO 25 L NOI 3615650001597
115 à 130 cm	ABDO 18 XL 3615650001542	ABDO 25 XL 3615650001641	ABDO 31 XL 3615650001719	ABDO 18 XL NOI 3615650001559	ABDO 25 XL NOI 3615650001658



Tour
de taille



GRAPHITE
MEDICAL



Capiton intérieur




Indications :

- Déficience temporaire de la paroi abdominale sans caractère pathologique (post-partum, état post-opératoire).
- Utilisation pré ou post-opératoire.

Actions :

- Ceinture à visée antalgique et préventive.
- Soutien la paroi abdominale affaiblie.








⚠ Contre-indications et précautions d'emploi :

- S'assurer auprès de votre médecin que maladies cutanées, troubles de la circulation (lymphatique/sanguine) ou troubles de la sensation ne soient pas incompatibles avec le port de l'orthèse.
 - Retirer le dispositif médical avant les examens IRM (résonance magnétique). Selon avis et sous contrôle médical, retirer le dispositif avant les examens radiologiques.
 - Toute modification inadéquate apportée au produit et/ou utilisation non destinée à l'usage prévu excluent la responsabilité du fabricant.
 - Vérifier le bon état apparent du produit et de son emballage avant utilisation.
-  Cette ceinture contient du latex.
- En cas de signes d'allergie cutanée de douleurs ou de gêne inhabituelle, demander un avis médical.
 - Ne pas appliquer sur plaie non protégée.
 - Utiliser la taille adéquate en tour de taille et en hauteur.
 - Veiller à respecter le sens de la ceinture.
 - Veiller à ne pas trop serrer la ceinture.
 - Éviter l'application de corps gras (crèmes, pommades).
 - Ne pas exposer à toute source de chaleur susceptible de provoquer l'inflammation du dispositif (flamme, surface chaude ...).
 - Nettoyer régulièrement la ceinture et/ou son capiton amovible.

Description :

- Ceinture de soutien abdominal double paroi élastique.
- Peut être portée à même la peau ou sur un vêtement.
- Sa doublure élastique confère un toucher doux au contact de la peau.
- Un second tissu élastique ajouré renforce la contention pour plus de soutien.
- Un capiton amovible, en mousse fine intérieur coton, complète la ceinture pour plus de confort.
- Contention renforcée par 3 baleines sur l'avant et 2 aciers ressorts à l'arrière.
- Fermeture antérieure par contact Velcro en deux parties pour une meilleure mise en place.

Entretien et stockage :

 Lavage à la main, eau tiède (30°C) et savon neutre SANS eau de javel.  Ne pas blanchir.  Ne pas nettoyer à sec. Essorage par pression sans tordre le produit.  Ne pas sécher au sèche-linge. Séchage à l'air ambiant SANS soleil, ou autre source de chaleur.  Ne pas repasser. Stocker dans un environnement propre, à l'abri de l'humidité , à température ambiante et à l'abri de la lumière .

Réutilisation et mise au rebut :

- Ce produit est adapté à votre traitement. Ne pas le réutiliser sans avis médical. Ne pas le transmettre à une tierce personne.



Mise au rebut selon les dispositions légales en vigueur dans votre pays.

Composition et numéro de lot :

- Voir étiquette sur le produit.

Application :

Identifier le sens de la ceinture : étiquette de référence en haut.

- Si souhaité, positionner le capiton antérieur sur la face interne du plastron.
- Placer le plastron sur l'abdomen puis entourer la taille avec la ceinture.
- Fermeture par contact en 2 parties sur le plastron. Commencer par la partie inférieure puis terminer par la partie supérieure.



Marquage européen



Attention lire toutes les mises en garde et mesures de précaution du mode d'emploi



Mode d'emploi



Présence de Latex



Fabricant du produit



Dispositif médical



Référence



Numéro de lot



Mention réglementaire (RDM 2017/745) : « ... tout incident grave survenu en lien avec le dispositif devrait faire l'objet d'une notification au fabricant et à l'autorité compétente de l'État membre dans lequel [...] le patient est établi. »

Service consommateurs. Si vous avez des questions ou remarques sur votre produit, consulter votre revendeur ou envoyer un email à : info@graphite-medical.com



GRAPHITE MEDICAL

53 rue Reine Lacour, ZAC Europarc
71850 Charnay-lès-Mâcon (France)
Tél. : +33 (0)4 74 60 46 39

www.graphite-medical.com

GRAPHITE
MEDICAL